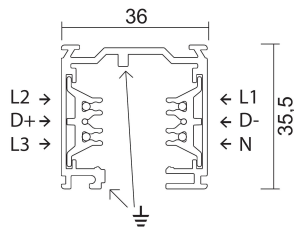


# Scheda tecnica

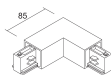
## 7540-10-31 Light Kit Main

### DALI quadro 1 metro

Design: Studio Tecnico Ivela



IP 20



Codice prodotto	Colore
7540-10-31	Nero

#### Specifiche generali

Tipologia prodotto	Binari
Luogo di montaggio	Parete/Plafone
Descrizione	LKM DALI quadro è un binario DALI trifase a sei conduttori per tre circuiti separati. E' costruito in lega di alluminio estruso. I cavi conduttori in rame sono alloggiati all'interno di profilati estrusi in PVC ad alta resistenza di isolamento.

#### Specifiche fisiche

Corpo	Alluminio estruso
-------	-------------------

#### Specifiche elettriche

Tensione (V)	230/440
--------------	---------

#### Dimensioni e peso

Lunghezza (mm)	1000
Altezza (mm)	35.5
Larghezza (mm)	36

#### Accessori

Codice prodotto	7541-10-W31
Nome	Alimentazione destra
Lunghezza (mm)	85
Quantità di Imballo	10
Codice prodotto	7541-11-W31
Nome	Alimentazione sinistra
Lunghezza (mm)	85
Quantità di Imballo	10
Codice prodotto	7542-10-W31
Nome	Alimentazione centrale e giunto lineare
Lunghezza (mm)	125
Quantità di Imballo	2
Codice prodotto	7543-11-W31
Nome	Giunto L esterno
Lunghezza (mm)	85
Quantità di Imballo	4

Tolleranza di potenza  $\pm 5\%$  - Tolleranza al flusso luminoso  $\pm 5\%$  - Incertezza di misura  $\pm 10\%$  - Ta: 25°C

# Scheda tecnica

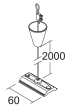
	Codice prodotto	7543-10-W31
	Nome	Giunto L interno
	Lunghezza (mm)	85
	Quantità di Imballo	4
	Codice prodotto	7544-11-W31
	Nome	Giunto T sinistro
	Lunghezza (mm)	125
	Quantità di Imballo	2
	Codice prodotto	7544-10-W31
	Nome	Giunto T destro
	Lunghezza (mm)	125
	Quantità di Imballo	2
	Codice prodotto	7545-10-W31
	Nome	Giunto X
	Lunghezza (mm)	125
	Quantità di Imballo	2
	Codice prodotto	7546-10-W31
	Nome	Giunto flessibile
	Lunghezza (mm)	305
	Quantità di Imballo	2
	Codice prodotto	7547-00-W31
	Nome	Giunto mobile
	Lunghezza (mm)	135
	Quantità di Imballo	4
	Codice prodotto	7604-10-W31
	Nome	Giunto lineare con contatti
	Quantità di Imballo	10
	Codice prodotto	7549-10-W31
	Nome	Giunto lineare con blocco senza contatti (solo meccanico)
	Lunghezza (mm)	85
	Quantità di Imballo	6
	Codice prodotto	7625-00-31
	Nome	Adattatore meccanico
	Lunghezza (mm)	65
	Quantità di Imballo	10
	Codice prodotto	7618-00-31
	Nome	Adattatore meccanico con bloccacavo e cavo acciaio 2000 mm
	Lunghezza (mm)	65
	Quantità di Imballo	10
	Codice prodotto	7606-05-31
	Nome	Kit di sospensione c/cavo acciaio mm 2000 e piattina mm 120
	Lunghezza (mm)	120
	Altezza (mm)	2000
	Quantità di Imballo	10

Tolleranza di potenza  $\pm 5\%$  - Tolleranza al flusso luminoso  $\pm 5\%$  - Incertezza di misura  $\pm 10\%$  - Ta: 25°C

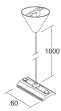
# Scheda tecnica



Codice prodotto	7606-06-31
Nome	Kit di sospensione c/cavo acciaio mm2000, piattina mm60 e bloccacavo automatico
Lunghezza (mm)	60
Altezza (mm)	2000
Quantità di Imballo	10



Codice prodotto	7606-00-31
Nome	Kit di sospensione c/cavo acciaio mm 2000 e piattina mm 60
Lunghezza (mm)	60
Altezza (mm)	2000
Quantità di Imballo	10



Codice prodotto	7626-00-00
Nome	Kit di sospensione c/ tige mm 1000 e rosone traslucido
Lunghezza (mm)	60
Altezza (mm)	1000
Quantità di Imballo	4



Codice prodotto	7606-04-00
Nome	Piattina mm 120
Lunghezza (mm)	120
Quantità di Imballo	50



Codice prodotto	7609-00-00
Nome	Raccordo per adattatore elettromeccanico M10x1
Quantità di Imballo	10



Codice prodotto	7607-00-00
Nome	Kit attacco soffitto
Quantità di Imballo	10



Codice prodotto	7624-00-31
Nome	Copertura binario mm 1000
Lunghezza (mm)	1000
Quantità di Imballo	10



Codice prodotto	7659D-00-W31
Nome	Terminale di chiusura

Tolleranza di potenza  $\pm 5\%$  - Tolleranza al flusso luminoso  $\pm 5\%$  - Incertezza di misura  $\pm 10\%$  - Ta: 25°C